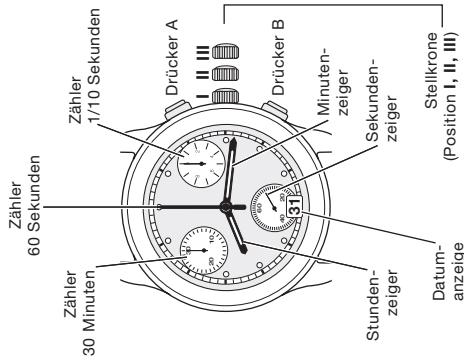


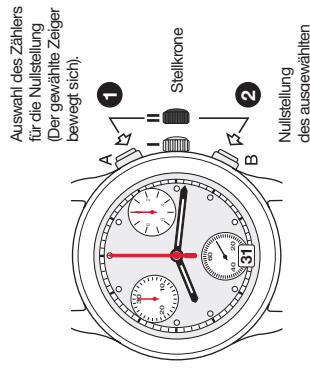
## A ANZEIGE

Uhrzeiger



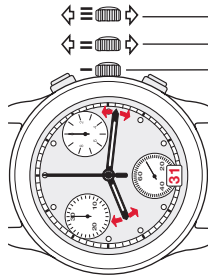
## B NULLSTELLUNG DER ZÄHLER

Stellkrone in Position II



## C KORREKTUR-MODUS

Stellkrone 3 Positionen



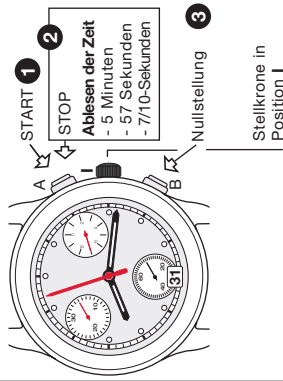
Normale Gangstellung  
Schnellkorrektur der Zeitzone und Datumkorrektur um Mitternacht  
Zeiteinstellung der Uhr mit Sekundenstopp und Datumkorrektur um Mitternacht

### Bemerkung :

Die Zeigerstellkrone darf nicht länger als 20 Minuten in Position II bleiben (die richtige Zeitangabe ist sonst nicht mehr gewährleistet).

## D ZEITMESSUNGS-MODUS

Einfache Zeitmess-Funktion



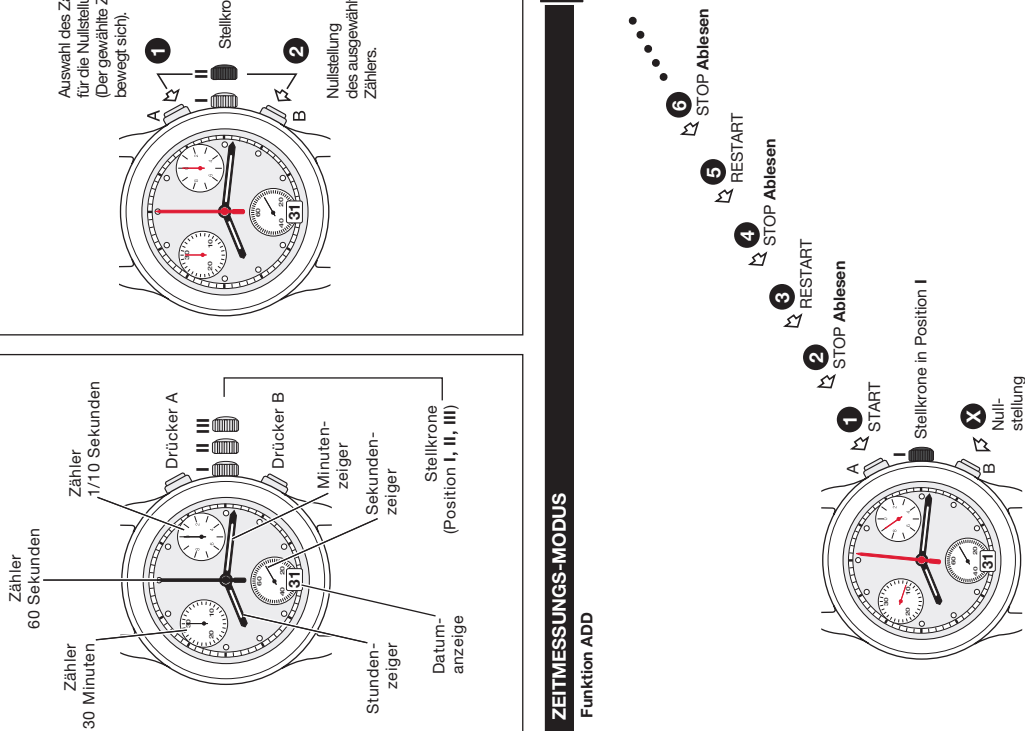
1 bis 3 Reihenfolge der Funktionen

### ACHTUNG

Vor jeder Zeitmessung müssen die Chronograph-Zeiger auf Null stehen. Siehe Abschnitt NULLSTELLUNG DER ZÄHLER

## E ZEITMESSUNGS-MODUS

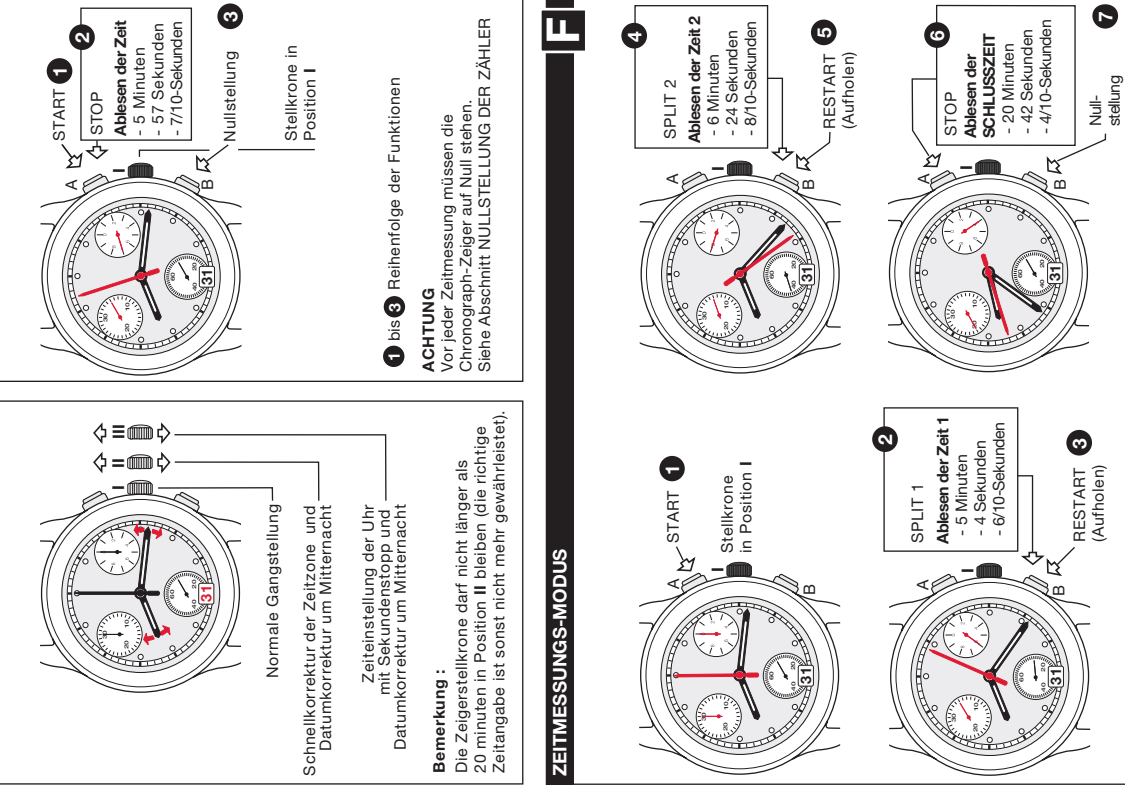
Funktion ADD



1 bis X Reihenfolge der Funktionen

## F ZEITMESSUNGS-MODUS

Funktion ADD



1 bis 7 Reihenfolge der Funktionen

ETA 251.274

ETA SA Manufacture Horlogère Suisse  
depuis 1793

593 011 - 12.02.2014 / ETA / 00